

LESEN LERNEN?
VOLL MAGISCH!



Treppenwörter & Spielideen

Begleitmaterial zum Buch
"Lesewald, Der Zauber erwacht"



B
Bä
Bär

B
Ba
Bal
Ball

L
Lo
Lol
Loll
Lolli

M
Mu
Mus
Musi
Musik

A
Ad
Adl
Adle
Adler

Ei
Ein
Einh
Einho
Einhor
Einhorn

Au
Aut
Auto



Treppenwörter und Spielideen zur Leseförderung zum Buch „Lesewald, Der Zauber erwacht“ (ISBN: 978-3-8234-0014-1)



Das vorliegende Material beinhaltet alle Original-Treppenwörter aus dem Kinderbuch „Lesewald, Der Zauber erwacht“, die in der Geschichte von den Protagonisten gelesen werden. Mit dem Material kannst du mit Kindern die Lese-Szenen nachspielen, was Spaß macht und die inhaltliche Auseinandersetzung mit der Geschichte fördert.

Vorlesebuch und Material eignen sich für den Leseerwerb in der 1. Klasse.

Das Materialpaket enthält:

- Treppenwörter im Eichenblatt-Design.
- Blanko-Eichenblatt zum Ausdrucken für eigene Wörter.
- Spielideen zu den Eichenblatt-Treppenwörtern.



Vorbereitung:

- Drucke die Eichenblätter farbig aus und schneide diese zu.

Spielideen im Überblick:

1. Lese-Konfetti-Regen - einzeln oder als Lautlesetandem
2. Buchstaben-Treppe
3. Wörterbaum (Suchspiel)



Treppenwörter & Spiele mit und ohne Buch einsetzbar

Du kannst Material und Lese-Spiele unabhängig vom Buch „Lesewald, der Zauber erwacht“ im Unterricht einsetzen.

Wenn die Kinder die Geschichte jedoch kennen, erhalten die Übungen eine inhaltliche Einordnung. Die Kinder begegnen vertrauten Szenen und Figuren, identifizieren sich mit ihnen und sind bei den Spielen mit mehr Emotionen dabei. Das zieht sie tiefer ins Geschehen hinein und fördert die Lesemotivation.



Impulse für die Lektüre im Unterricht

Impuls 1: Chorisches Lesen


Du liest das Buch vor. Sobald ein Eichenblatt-Wort in der Geschichte vorkommt, zeigst du die Vorlage (z. B. als Ausdruck, per Dokumentenkamera oder du lässt je ein Blatt auf die Tische der Kinder flattern. Die Kinder lesen das Wort gemeinsam im Chor laut vor - entweder mit dir oder ohne deine Unterstützung. VARIANTE: Bei entsprechendem Lesevermögen könnt ihr auch das gesamte Buch als Klassenlektüre chorisches lesen. Leseschwache Kinder können dadurch mitlesen ohne bloßgestellt zu werden.

Impuls 2: Aktiver Kapitelabschluss

Du beendest nach dem Vorlesen jedes Kapitel mit der im Buch vorgeschlagenen Interaktion. Damit wird das Leseverständnis vertieft. Außerdem macht es Spaß und kommt dem kindlichen Bewegungsdrang entgegen.

Impuls 3: Lektüre mit Bewegungsspielen kombinieren

Verknüpfe die Geschichte flexibel mit den folgenden beschriebenen Spielideen. Du kannst sie als aktiven Einstieg, zur Auflockerung zwischendurch und als Abschluss nutzen. Nutzt du sie in allen Varianten können du und die Kinder ihren Lesefortschritte reflektieren.





Treppenwörter aus "Lesewald, Der Zauber erwacht" (Überblick)

B
Bä
Bär

B
Ba
Bal
Ball

L
Lo
Lol
Loll
Lolli

A
Ad
Adl
Adle
Adler

M
Mu
Mus
Musi
Musik


Au
Aut
Auto

W
Wa
Was
Wass
Wasse
Wasser

F
Fl
Fla
Flam
Flami
Flamin
Flaming
Flamingo

Ei
Ein
Einh
Einho
Einhor
Einhorn

t
ta
tan
tanz
tanze
tanzen



Spielidee 1: Lese-Konfettiregen

- 1 Schneidet in der Klassen die Eichenblatt-Wörter aus.
- 2 Die Kinder spielen in Kleingruppen das Spiel. Ein Kind wirft die Eichenblätter über den anderen Kindern in die Luft, so dass diese wie Konfetti hinabregnen.
- 3 Die Kinder fangen die Eichenblätter und suchen sich je eines aus, das sie gemeinsam oder allein lesen wollen. Dann wird durchgetauscht.

Spiel-Niveau anpassen: Du kannst das Spiel einfacher oder schwieriger gestalten, indem du nur kurze, einfache Wörter für den Konfetti-Regen vorsiehst oder lange, schwierigere Wörter integrierst.





Spielidee 2:

Buchstaben-Treppe

Der Begriff „Treppenwort“ wird wörtlich genommen! Das Spiel findet an einer echten Treppe im Schulhaus oder Pausenhof statt.

- 1 Schneide die Eichenblatt-Treppenwörter in entsprechende Stufen.




- 2 Befestige die Buchstaben und Lautverbindungen an der Blende der Stufen. **Variante:** Lege die Laute auf dem Boden in Schrittlänge aus.

- 3 Die Kinder nehmen immer eine Stufe bzw. machen einen Schritt, während sie die gezeigten Buchstaben laut lesen. Sie steigen Treppe bzw. bewegen sich nach vorne, während sie lesen.


Impuls: Du kannst das Spiel als Parcours umsetzen, indem jedes Wort eine Station darstellt. Die Kinder wandern von Station zu Station durch den Treppenwörter-Parcours.




Variante: Treppe




Variante: Boden

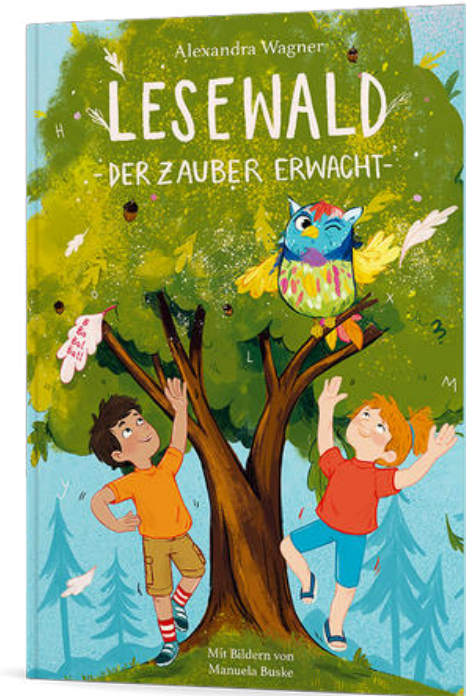






© www.alexandra-wagner.de









M

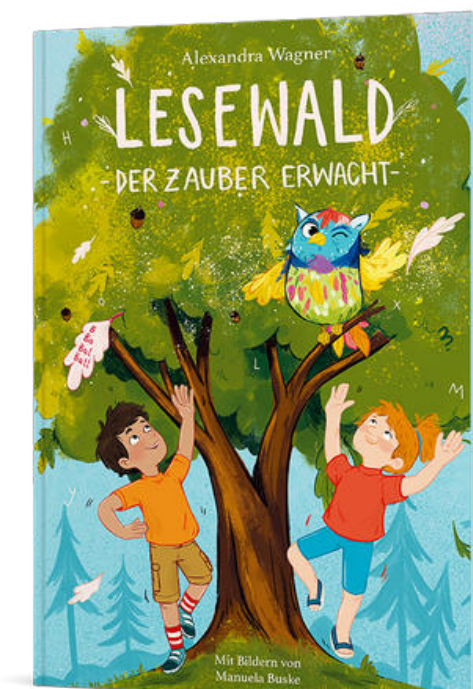
Mu

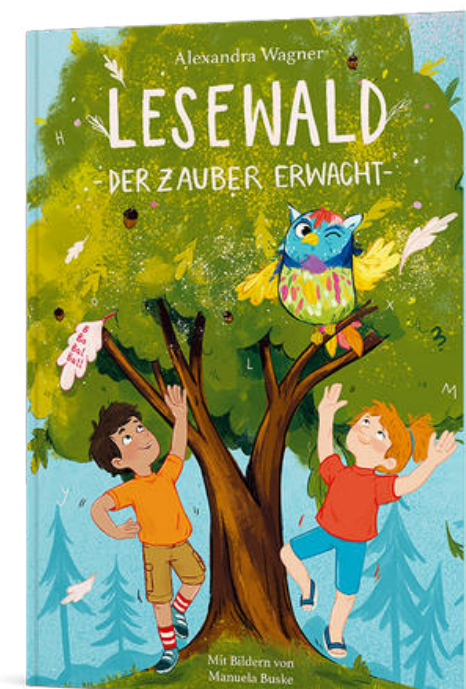
Mus


Musi

Musik

© www.alexandra-wagner.de



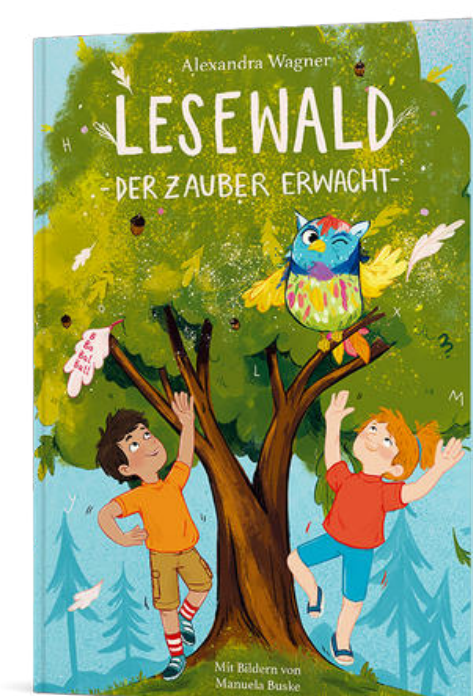




W
Wa
Was
Wass
Wasse
Wasser









Bücher erhältlich
im Buchhandel und auf
alexandra-wagner.de/shop



Quellen:

Autorin (Buch & Material) : Alexandra Wagner; www.alexandra-wagner.de

Illustrationen: Manuela Buske; <https://manuelabuske.de>

Schriften, geometrische Formen: Canva



Lesewald, Der Zauber erwacht

Lesenlernen? Voll magisch!

Lea und Tim können es kaum glauben: Das Wäldchen hinter dem Spielplatz ist magisch! Alles, was man dort liest, wird plötzlich lebendig. Wie blöd nur, dass Lea absolut keine Lust auf Lesen hat. Doch Tim traut sich und Lea muss zusehen, was sie alles verpasst. Das geht gar nicht...

- Thema: Mehr Selbstvertrauen beim Lesen
- 48 Farbseiten, gebunden
- ISBN: 978-3-8234-0014-1 (ET: 31.03.2026)
- 16,00 €

Band 2: "Lesewald, Der Zauber des Wassers"

Lesenlernen? Voll magisch!

Lea und Tim trauen ihren Augen nicht. Die Lichtung im Lesewald verwandelt sich in einen See! Welche Abenteuer hält die magische Eule Ada wohl diesmal bereit? Lea kann es kaum erwarten ins Nass zu springen. Doch was ist heute mit Tim los? Warum macht er nicht mit? Hat er etwa Angst vor Wasser?

- Thema: Angst vor Wasser überwinden
- 48 Farbseiten, gebunden
- ISBN: 978-3-8234-0015-8 (ET: 14.07.2026)
- 16,00 €

